




ご入学おめでとうございます

春まっさかりのこのよき日を、どんなにか心待ちにされていたことでしょう。今般の新型コロナウイルスの拡大が止まらない中、縮小という形式ではございますが、本日入学式を開催できましたことをうれしく思います。お子様のご入学を心からお祝い申し上げます。お子様は、今日から南笠東小学校の1年生。47名で新しい生活のスタートです。希望に胸を膨らませて校門をくぐってきた1年生が、学校に新しい春を運んで来てくれました。

子どもたちが、1日も早く学校に慣れ、元気で楽しく学校生活が送れるように、担任、そして学校職員一同が一人ひとりを大切に、力を合わせて取り組んでまいります。保護者の皆様にもご支援ご協力をいただきますよう、よろしく申し上げます。



登下校について

登校について

- ・分団登校します。

(各分団の集合時刻に遅れないように、家を出させてください。)

下校について

- ・基本は月・水・木・金は1、2年生が、火は1、3年生がほぼ同じ時間帯に方面別に下校します。(4月初めについては、全学年同じ下校時間になる日は他学年と一緒に下校します。)子どもたちだけでの下校に慣れるまでは、下校の様子を見に来ていただいたり付き添ったりしていただくとありがたいです。(特に信号を渡る時や大きな道路を渡る時に注意が必要です。)

- ・下校時刻のめやすは、週予定に記載しています。

(多少前後することがありますが、ご了承ください。)



- ・放課後学童を欠席する場合は、本人も知っているようにしていただき、慣れるまでは必ず「放課後学童欠席お知らせ用紙」を持たせ、担任に提出させてください。

放課後学童欠席お知らせ用紙

()年()組 名前()


分団名()

()月()日()曜日は1・2年下校します。

分団の色分けについて

- ・名札にシールを貼りました。ご確認ください。（放課後学童に行く子は2枚貼っています。）

グループの色	分 団	人数 (放課後学童に行く子の人数)
赤	南笠東2・3丁目 (プール横の門から下校)	8名 (5名)
青	南笠東3・4丁目 (正門から下校)	9名 (3名)
黄	南笠東1丁目 (プール横の門から下校)	8名 (5名)
オレンジ	笠山1・2丁目	7名 (5名)
むらさき	笠山3・4丁目	6名 (2名)
ピンク	笠山6・7丁目	7名 (4名)
緑	笠山5丁目	2名 (1名)
赤星☆	のびっこ南笠東	17名
青星☆	スポキッズ南笠東・キッズ&モア	9名




入学当初の学校生活について

入学当初は、学校生活の基本的なルールや学校の様子を学習します。学級集団の中で、指示やチャイムを聞いて、約束を守り、自分の力で行動できることが、すべての活動の基本となります。子どもたちが早く学校に慣れ、自分で考えて行動できるように育てていきたいと考えています。

持ち物について

★登下校には、必ず黄帽を着用させてください。

★防犯ブザーは、ランリュックにつけてください。



毎日持ってくるもの

筆箱	Bか2Bの鉛筆5本・赤鉛筆1本・油性名前ペン1本 消しゴム1個（よく消える四角いもの。）
下じき	
連絡帳	連絡袋に入れます。
連絡袋	連絡帳、お便り、提出物を入れます。
ハンカチ	ポケットに入れます。
ティッシュ	ポケット、またはランリュックに入れます。
給食セット	はし・ナフキン・ <u>マスク</u>
予備のマスク	汚れたときに使います。ランリュックに入れておきます。

★持ち物には、すべて名前を書いてください。

（鉛筆1本ずつ、ハンカチ、ティッシュ、下着（シャツやくつ下）にも、はっきりと記名をお願いします。すべてひらがなで書いてください。）

★毎日の学習は、「週予定」にそって進めていきます。次の1週間分の学習予定をお知らせし、見通しを持って学習や生活に臨めるようにするためのものです。予定を変更する場合がありますので、毎日連絡袋の中の学校からのお知らせをご確認ください。

★毎日の学習の準備は、一人でできるようになるまで「明日は、こんなこ

とをするんだね。」などと話をしながら、お子さんと一緒にしてください。自分で準備できるようになっても、見守りをお願いします。

★毎日、連絡袋の中を確認してください。学校からのお便りや学習したプリント類はすべて連絡袋に入れて持ち帰ります。



名前をひらがなで書いて
ください。



・担任よりお知らせしたいことがある場合、連絡帳に書かせていただくことがあります。読まれましたら確認印、またはサインをしていただきますようお願いします。ご家庭からの連絡も連絡帳に書いてお知らせください。ご相談やご質問以外の連絡のときには、サイン（印）のみのお返事となる場合もあることをご了承ください。

★国語ノート、算数ノートは、一括購入しています。当分は学校で保管して使用します。

★自由帳は、課題を早くやり終えた時に使用します。

1冊目は本日配布しています。



学校においておくもの

教室にあるたな (道具用)	水のり・はさみ・パス(クレヨン)
自分の引き出し (机の中)	クーピー(色えんぴつ)・下じき・スティックのり・自由帳
ロッカー	粘土・粘土板・たんけんバインダー・置き傘・さんすうセット(中に入っているもの一つひとつ、一枚一枚に名前を書いてください。友だちのものと混ざることがあります。)

欠席届について

- 欠席、遅刻、早退の時は、本日配布の用紙（保健連絡用袋に入っています。学校HPからダウンロードできます。）に記入してください。欠席届を近所の子どもに預けるなどして担任まで届けてください。電話での連絡はなるべく避けてください。

ぞうきんについて

ぞうきん2枚とひもつき洗濯ばさみ2個を用意してください。

- ぞうきんの1枚には名前を書き、もう1枚は無記名でお願いします。
（名前が小さいと、使っているうちに読めなくなることがあるので、
大きく、ひらがなで書いてください。）
- 名前を書いた洗濯ばさみに、30cmぐらいのひもを通し、くくってください。



★13日（火）までに持たせてください。

本日お渡ししたものの

名札 毎日、左胸につけて登校させてください。（登下校時は黄色の面にし、学校では名前が見えるようにします。）

教科書 国語、書写、算数、生活、音楽、図工、道徳の7冊
（乱丁や印刷の汚れ、破れ等がないか確かめた後、すべてにひらがなで名前を書いてください。）

連絡袋と連絡帳と自由帳

連絡袋と連絡帳は、名前を書いて、毎日持たせてください。

自由帳は、名前を書いて、12日（月）に持たせてください。

保健連絡袋

連絡袋に同封している「令和3年度保健関係について（お願い）」をよく読んでいただき、提出期限までに書類の提出をお願いいたします。

茶封筒

- ① 学校だより「明日をめざしてGO！」
- ② 学年通信「わになって」
- ③ 週予定
- ④ 健康観察票
- ⑤ 希望制個別懇談会の実施について
- ⑥ 個人情報保護への対応について
- ⑦ ホームページなど広報物への写真掲載のお願い
- ⑧ 学童欠席お知らせ用紙

⑨ 保護者用の名札

⑩ 防犯ブザー・防犯笛

⑪ その他各種団体からのお祝い品など

★防犯ブザー・・・中学校まで使うものです。使用できることを確認してから名前を書き、ランリュックにつけて毎日持たせてください。定期的に使用できるか確かめ、電池がなくなったり、使えなくなったりしたときには、各ご家庭で対応していただきますようお願いいたします。

★保護者用名札・・・記入用紙に油性ペンで記名し、来校されるときにお使いください。

★各種団体からのお祝い品・・・必要に応じてお使いください。

★学校だより「明日をめざして GO！」・・・行事予定もまとめて掲載しています。学年通信には掲載されませんので、今後も毎月の行事予定はこちらをごらんください。

★学年通信「わになって」・・・月に1度、学年の行事予定やお知らせ等をお伝えします。学年始めは月に何度か出すこともあります。

